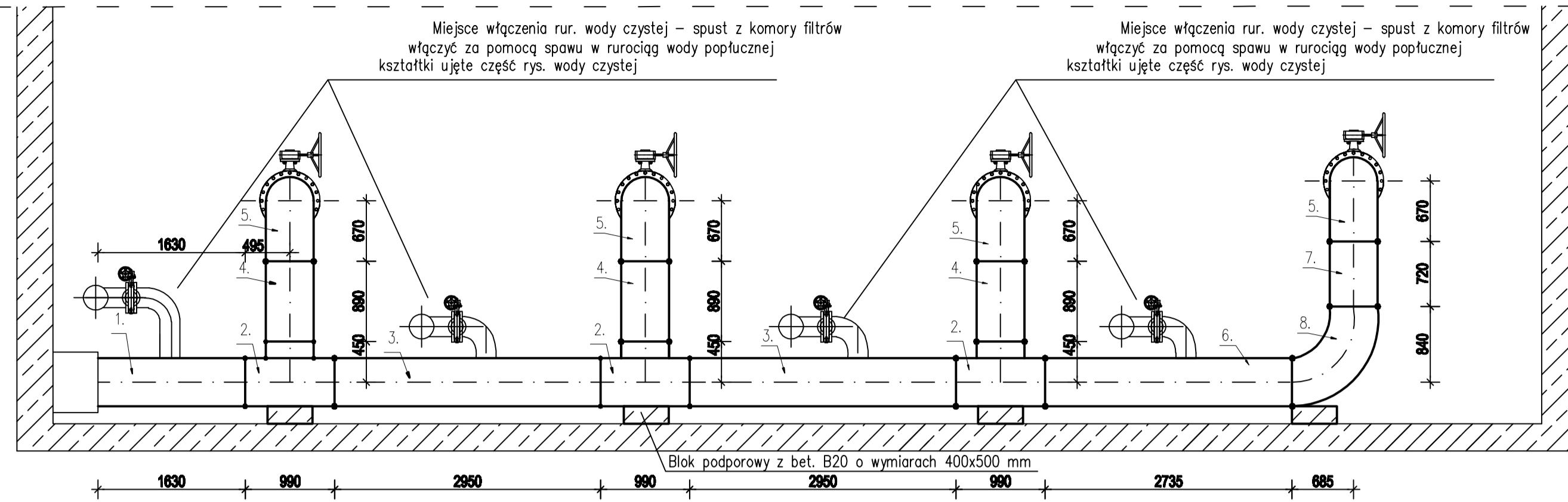
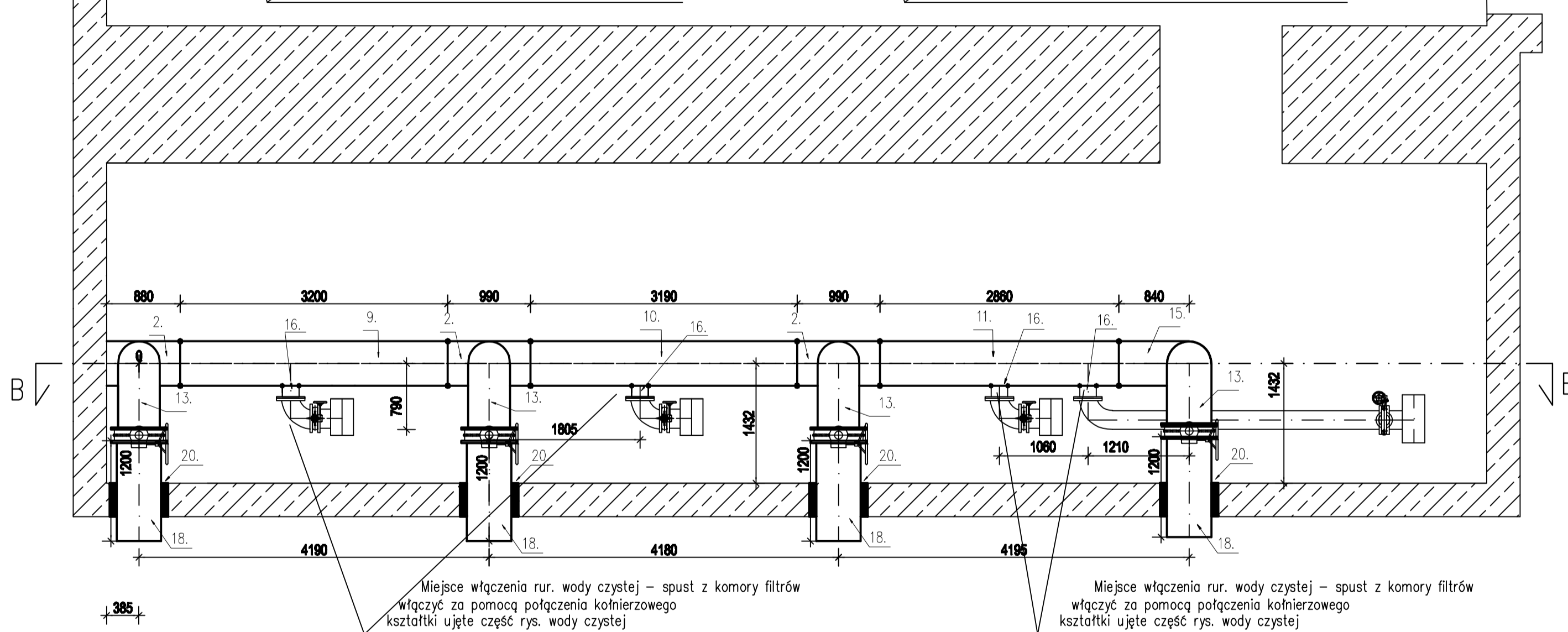
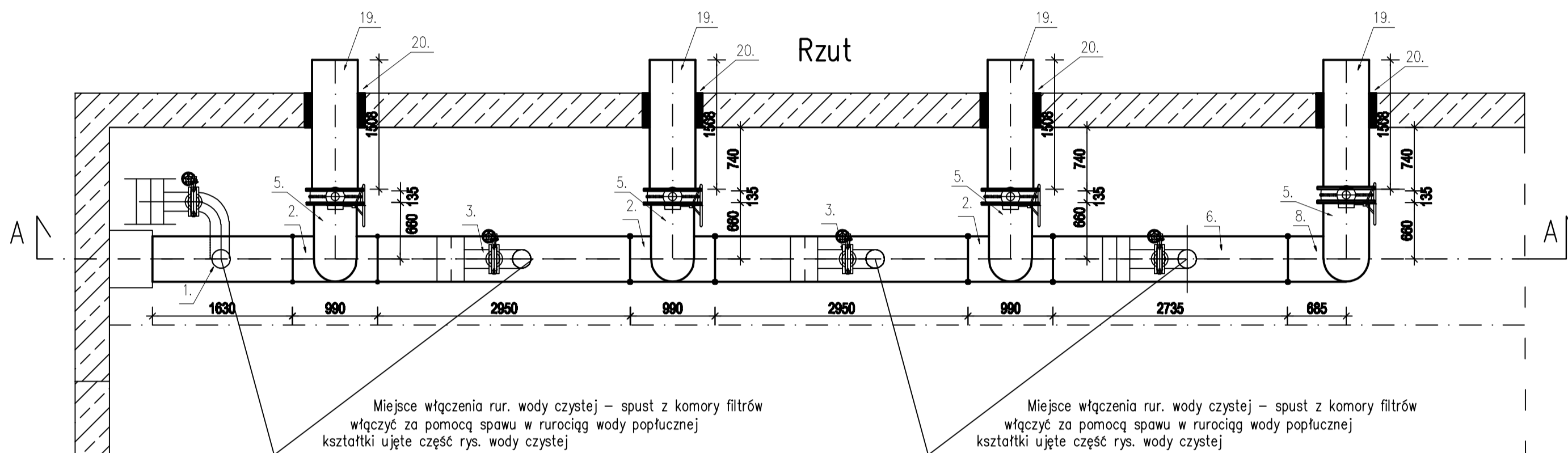


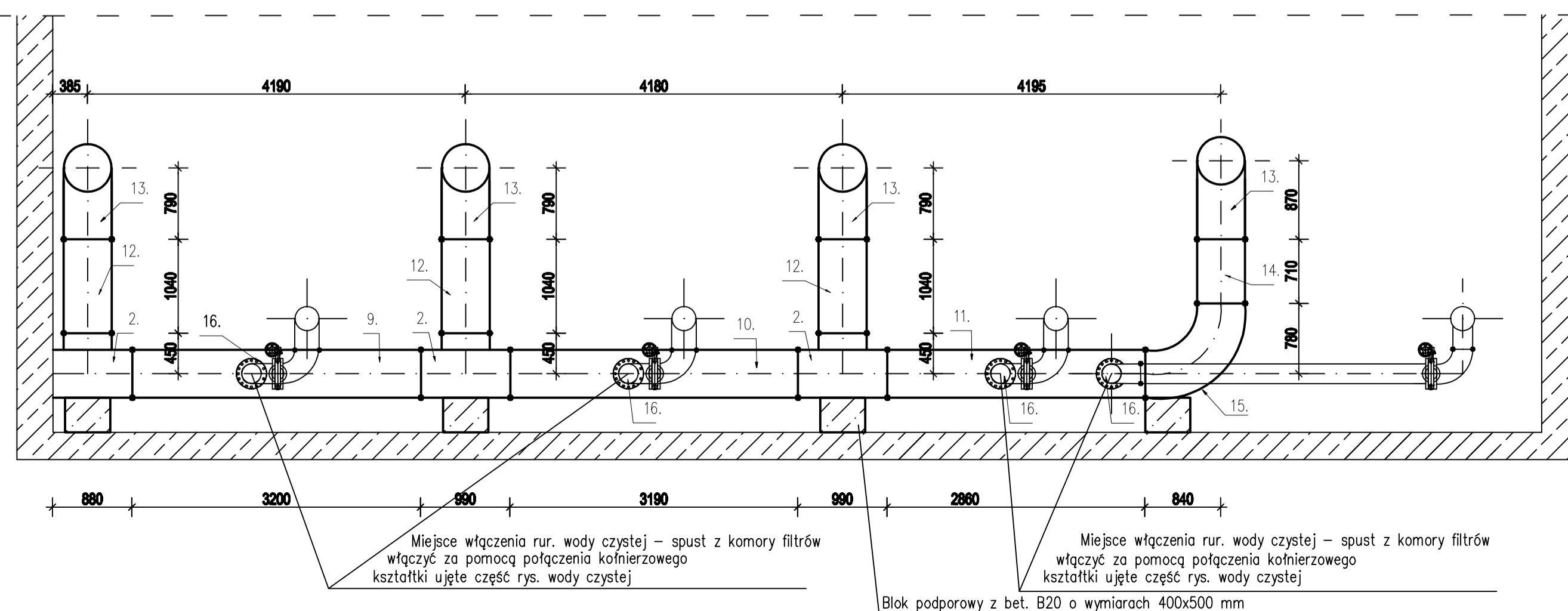
Przekrój A-A



Rzut



Przekrój B-B



Zestawienie kształtek:

1. Rura stal nierdzewna DN500 mm L=1630 mm PN10 szt. 1
2. Trójnik stalowy DN500/500 mm, L=990 mm H=450 mm, PN10 szt. 6
3. Rura stal nierdzewna DN500 mm L=2950 mm PN10 szt. 2
4. Rura stal nierdzewna DN500 mm L=890 mm PN10 szt. 3
5. Łuk 90° jednokołnierzowy stal nierdzewna DN500 mm L=670x660 mm PN10 szt. 4
6. Rura stal nierdzewna DN500 mm L=2735 mm PN10 szt. 1
7. Rura stal nierdzewna DN500 mm L=720 mm PN10 szt. 1
8. Łuk 90° jednokołnierzowy stal nierdzewna DN500 mm L=840x685 mm PN10 szt. 1
9. Rura stal nierdzewna DN500 mm L=3200 mm PN10 szt. 1
10. Rura stal nierdzewna DN500 mm L=3190 mm PN10 szt. 1
11. Rura stal nierdzewna DN500 mm L=2860 mm PN10 szt. 1
12. Rura stal nierdzewna DN500 mm L=1040 mm PN10 szt. 3
13. Łuk 90° jednokołnierzowy stal nierdzewna DN500 mm L=790x790 mm PN10 szt. 4
14. Rura stal nierdzewna DN500 mm L=710 mm PN10 szt. 1
15. Łuk 90° jednokołnierzowy stal nierdzewna DN500 mm L=840x780 mm PN10 szt. 1
16. Kruciec kołnierzowy DN200 mm PN10 przyspawany do rury DN500 szt. 4
18. Rura jednokołnierzowa stal nierdzewna DN500 mm L=1200 mm PN10 szt. 4
19. Rura jednokołnierzowa stal nierdzewna DN500 mm L=1500 mm PN10 szt. 4
20. Łańcuch uszczelniający szt. 8

Wymiary kształtek opisane w projekcie należy w razie niewielkich rozbieżności skorygować przy montażu, w trakcie realizacji.

Inwestor / Zamawiający			
Wodociąg Dębickie sp. z o.o. Ul. Kosynierów Racławickich 35, 39-200 Dębica			
Firma			
PROWODKAN grupa PC PRACOWNIA PROJEKTOWA PROWODKAN ul. Józefa Sarego 25/4, 31-047 Kraków BIURO: os. Złota Podkowa 1/7A 31-352 Kraków			
Zadanie / Obiekt	Modernizacja Stacji Uzdatniania Wody w Dębicy przy ul. Kwiatkowskiego		
Stadium	Temat opracowania:		
PW	Zad. 4. Wymiana rurociągów pod filtrami żwirowymi		
Branda	Tytuł rysunku		
Wod-Kan	Rurociąg woda popłuczna - rzut I przekroje		
Stanowisko	Imię i nazwisko	Nr uprawnień	Podpis
Główny Projektant	inż. Waldemar Kubik	upr. instalacyjna M/0000000000	
Opracował	mgr inż. Radosław Śliwa		
Opracowała	mgr inż. Katarzyna Kubik		
Opracował	mgr inż. Marcin Włodarz		
Sprawdzający	mgr inż. Andrzej Cieślak	upr. instalacyjna M/0000000000	
Nr projektu	Skala	Data	Nr egz. / Nr rys.
01	1 : 50	11.2016r.	01 / 5